

# Concepteur Fabricant

## COFFRETS ENERGIE MODULABLES LIHTIUM



Application pour le travail en 2 x 8 heures ou 3 x 8 heures

Destinés à alimenter en continu les consommateurs du chariot.

### Caractéristiques :

#### • Coffret Batteries

- Capacité batteries : 10A/h-250W/h ; 20A/h - 500 W/h
- Tension du pack batteries : 24 VDC
- Température d'utilisation comprise entre -5°C et 35°C
- Batteries lithium fer phosphate (LiFePO4) homologuées pour tous types de transport : air, terre et mer ;
- Chargeur batteries inclus avec son câble de charge : temps de charge maximum 6h;
- Affichage LEDs de l'état de charge des batteries;
- Gestion automatique intelligente des packs batteries ;

#### • Coffret puissance

- Permet d'alimenter différents consommateurs (PC, imprimante, terminal, écran, etc.) grâce à des sorties multi-tensions , de 5V à 24 V connecteurs bananes, et/ou 230 V alternatif (350 W / 600 W /1500W) ;
- Coffret modulaire et évolutif : cartes de conversion enfichables et interchangeable en fonction de vos besoins
- Batteries rackables donc toujours prêtes à l'emploi ;
- Dispositif de sécurité garantissant la durée de vie des batteries :
- Sécurité électronique empêchant le déchargement de la batterie ;
- La sécurité ne se lève que lorsque la batterie est totalement chargée ;
- Bouton arrêt on/off ;
- Sortie USB PC pour la détection automatique de l'état de charge des batteries;
- Coffret énergie livré avec son manuel d'utilisation et de mise en place du coffret.

#### • Option

- Afficheur déporté pour indiquer le niveau de charge

### Garanties :

- La garantie constructeur est de 3 ans pièces et main d'oeuvre, applicable à l'ensemble des articles constituant le coffret à l'exception du pack batteries ;
- Les batteries sont garanties pour 1 000 cycles ou 3 ans.

### Atouts :

- **Énergie autonome illimitée, batteries rechargeables individuellement pour garantir un roulement**
- **Fonctionnement possible 7j/7, H24, sans aucune coupure**
- **Coffret robuste, sécurisé, léger et compact**



Coffret batteries




Coffret puissance  
vue face et  
vue arrière



Affichage LED de  
l'état de charge

Connecteur chargeur



Sortie 230 VAC

Sortie 24 VDC

Sortie 5/12/19/24 VDC

Sortie USB PC

Sortie affichage déporté



Bouton ON/OFF

Ventilateur







REALISATIONS

# Postes de travail fixes et mobiles

## CARACTÉRISTIQUES TECHNIQUES

PACK BATTERIE LITHIUM					
CAPACITÉ	TENSION DU PACK	CAPACITÉ UTILE	POIDS	DIMENSIONS	TEMPS DE CHARGE
10 Ah	24 V	250 Wh	6 Kg	170x480x100	6h max
20 Ah	24 V	500 Wh	9 Kg	170x480x100	6h max

### COFFRET PUISSANCE

	CP 4 L	CP 350 W1PL	CP 600 W1PL	CP 1500 W1 PL
<b>Sorties DC</b>	2 sorties 24 VDC + 2 sorties en option *	2 sorties 24 VDC + 2 sorties en option *	2 sorties 24 VDC + 2 sorties en option *	2 sorties 24 VDC + 2 sorties en option *
<b>Sortie AC</b>	--	2 sorties 230 V	2 sorties 230 V	2 sorties 230 V
<b>Puissance en 230 V</b>	--	350 W Pure Sinus	600 W Pure Sinus	1500 W Pure Sinus
<b>Poids</b>	7,3 Kg	8,6 Kg	9,3 Kg	12,3 Kg
<b>Dimensions</b>	293x420x108	293x420x108	293x420x108	293x420x108
<b>Configurations</b>	 <p>et/ou</p>			

\*Sortie 5/12/19/24 VDC, précâblée, nécessite en option une carte de conversion.

LM REALISATIONS S.A.S

ZA des Platières - 95, chemin des Platières - 38670 Chasse sur Rhône - FRANCE

Tél. 33 (0)4 78 02 84 93 - Fax 33 (0)4 78 02 17 03 - [infos@lm-realisations.fr](mailto:infos@lm-realisations.fr)

